

ねんど
2025年度

がいこくじんりゅうがくせいとくべつにゆうし
外国人留学生特別入試

ほしゅうようこう
募集要項

かいごふくしがつか
介護福祉学科

にほんこくないざいじゅうじゅけんしゃよう
日本国内在住受験者用



社会福祉法人 新生会

SUNVILLAGE INTERNATIONAL HEALTH & WELFARE COLLEGE

サンビレッジ国際医療福祉専門学校

目 次

| | | |
|----|--------------------------|----|
| 1. | 入学試験概要 | 1 |
| | ◆募集定員・修業年限・取得資格 | |
| | ◆出願資格 | |
| | ◆入試概要 | |
| | (1) 入試選考(試験)内容 | |
| | (2) 本校が求める学生像 | |
| | (3) 入試日程 | |
| | (4) 試験会場および時間割 | |
| | ◆オープンキャンパスから施設奨学金借入までの流れ | |
| 2. | 出願に関する諸注意 | 5 |
| | ◆出願必要書類 | |
| | ◆出願上の注意 | |
| | ◆出願方法 | |
| 3. | 合格後の手続きについて | 7 |
| | ◆手続き方法 | |
| | ◆学納金について | |
| 4. | 奨学金制度 | 8 |
| 5. | その他 | 8 |
| | ◆在留資格について | |
| | ◆留学中に必要な手続きなどについて | |
| | ◆アルバイトについて | |
| | ◆通学・旅行などについて | |
| 6. | オープンキャンパス | 9 |
| 7. | 個別進路相談・学校見学 | 10 |

1. 入学試験概要

◆募集定員・修業年限・取得資格

| がっ 学 科 | ほしゅうていいん 募集定員 | しゅうぎょうねんげん 修業年限 | しゅ とく し かく とう 等 取得資格 |
|------------------|------------------|-----------------|--|
| かいごふくしがつか 介護福祉学科 | そうていいん めい 総定員40名 | ちゅうかん ねん 昼間2年 | かいごふくししこつかしけんじゅけんしかく 介護福祉士国家試験受験資格 せんもんし しょうごう 専門士の称号 |

かいごふくししこつかしけんふごうかく ばあい そつぎょうご ねん あいだまいねんこつかしけん じゅけん
介護福祉士国家試験不合格の場合、卒業後5年の間毎年国家試験を受験することができます。また、
ふごうかく そつぎょうごけいぞく ねんかんふくしげんば かいご おこな かいごふくしし こつかしかく え
不合格であっても卒業後継続して5年間福祉現場で介護を行えば、介護福祉士の国家資格が得られます。

◆出願資格

以下(1)～(5)のすべての条件を満たす者とする。

- (1) 外国における学校教育の12年の課程を修了(見込)した者、またはこれに準ずる者
- (2) 下記の①～⑤のいずれかに該当する者
 - ① 法務省の告示をもって定められた日本語教育機関等で半年以上の日本語学習歴(出席率90%以上の者。ただし特別な事情があり、本校が認めた場合に限り80%以上)があり、日本語能力試験N3もしくはN3相当の日本語能力があると在籍校が認めた者
 - ② 日本語能力試験(JLPT) N2以上に合格している者
 - ③ 日本留学試験(EJU)の日本語科目合計が200点以上の者
 - ④ ビジネス日本語能力テスト(BJT) 400点以上の者
 - ⑤ 学校教育法第1条に規定する学校(幼稚園を除く)において1年以上の教育を受けた者
- (3) 心身ともに健康である者
- (4) 介護福祉士国家試験に合格し、卒業後日本において介護福祉士として働くことができる者
- (5) 入学試験合格の場合に、必ず本校へ入学する者

◆入試概要

この入試は、施設奨学金等の貸与を受け、サンビレッジ国際医療福祉専門学校介護福祉学科で学び、卒業後日本において介護分野で活躍したい人を対象とします。人間性、適性、学ぶ意欲や姿勢および入学後の対応力を総合的に評価するものです。本校での教育を受ける準備ができていのかどうかを総合的に判断すると共に、卒業後日本において介護福祉士として働くことができるかも評価し、選考します。本試験に合格した場合には、施設奨学生マッチング面接への参加が認められます。

(1) 入試選考(試験)内容

| にゅうしゅくぶん 入試区分 | しよるいしんさ 書類審査 | にほんごしけん 日本語試験 | きそりよくけんさ 基礎力検査 | めんせつ 面接 |
|----------------------------------|--------------|---------------|----------------|---------|
| がいこくじんりゅうがくせいとくべつにゅうし 外国人留学生特別入試 | ○ | ○※1 | ○※2 | ○※3 |

- ※1 日本語を理解し表現する力をみます。
- ※2 簡単な計算問題・図形問題等です。
- ※3 日本語で行います。

(2) 本校が求める学生像

1. 日本の医療・福祉の分野で活躍したいという明確な意志があり、そのために何事にも努力できる者
2. 人や社会に対する高い関心があり、他者の立場に立てる者
3. あらゆる立場の人と、共に協力することができる者
4. 旺盛な探求心を持ち、自ら学ぶ姿勢を持つ者
5. 日本の習慣を理解し、ルールを守ることができる者
6. 学則および奨学金の規程を理解し、奨学生としての責任を果たせる者

(3) 入試日程

| 入試区分 | | 願書受付締切日 | 試験日 | 合格発表 |
|------------------|-------|-----------|-----------|-----------|
| とくべつにゆうし 特別入試 | 第1次選抜 | 10月16日(水) | 10月26日(土) | 11月5日(火) |
| | 第2次選抜 | 12月6日(金) | 12月14日(土) | 12月19日(木) |

願書締切日(当日消印有効)までに到着しないものは受け付けしません。
 第2次選抜は募集定員の充足が予測される場合には実施しないことがあります。

(4) 試験会場および時間割

| 試験会場 | 時間割 | 内容 |
|--------------------------|-------------|-----------|
| サンビレッジ国際医療 福祉専門学校(北館) | 9:00~9:20 | 受付 |
| | 9:20~9:30 | オリエンテーション |
| | 9:30~11:10 | 日本語試験 |
| | 11:20~12:00 | 基礎力検査 |
| | 12:10~ | 面接 |

◆オープンキャンパスから施設奨学金借入までの流れ

※第2次選抜の流れは受験希望者に別途お知らせします。

1. オープンキャンパスなどへの参加 願書締切5日前まで
 「本校が求める学生像」への賛同



2. 願書提出 締切 10/16 (水)
 受験料を納め、入学願書等に必要事項を記入し、
 出願に必要な書類を揃える。344円分の切手を貼った
 返信用封筒と、444円分の切手を貼った返信用封筒を
 添えて郵送または持参する。※6月現在の郵便料金です。



3. 入学試験 10/26 (土)
 日本語試験、基礎力検査、面接



入試結果通知郵送 11/5 (火)
 ※日本語学校に在籍している場合は、
 日本語学校に郵送します。

[入学に向けて]

[施設奨学金借入に向けて]

A. 奨学生募集施設の紹介映像を見る。



B. 施設奨学金説明会 参加
 11月11日(月) または 11月12日(火)
 いずれかの半日



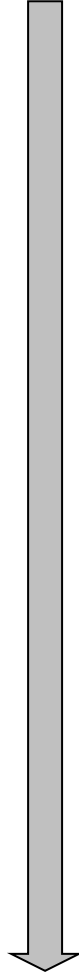
C. 奨学金を希望する施設の申出締切
 11/15(金)



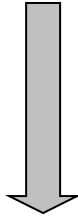
施設奨学生マッチング面接の
 最終案内メール 11/27(水)



D. 施設奨学生マッチング面接の参加
 12/4(水)



にゅうがくてつづ
4. 入学手続き
してい きじつ にゅうがくてつづ お
指定の期日までに入学手続きを終わら
せる。
にゅうがくきん まんえんのうにゅうきげん きん
入学金20万円納入期限 12/27(金)



にゅうがくまえきょういくかいし
5. 入学前教育開始
にゅうがくきん のうにゅうご にゅうがくまえきょういく
入学金を納入後、入学前教育を
受ける。



にゅうがくまえきょういくかいし
6. 4/1よりサンビレッジ国際医療福祉専門
がっこう がくせい
学校の学生となる。



7. オリエンテーション
にゅうがくまえ
入学前オリエンテーション
4/3(木)または4/4(金)



にゅうがくしき か
8. 入学式 4/8(火)

E. マッチングスケジュール
きぼうしせつしんせい きん
希望施設申請 12/6(金)まで
けっかつうち きん
マッチング結果通知 12/13(金)

マッチングが成立しなかった場合は、自費修学とな
ります。手続きについては別途案内します
マッチングが成立した場合にのみ次に進みます。



しょうがくせいせつめいかい
F. 奨学生説明会
しょうがくせい こころえ しゅうがくしんしんせいせつめい
奨学生の心得、修学資金申請説明など
げんせんちょうしゅうひょう つうちょう かくにん ふく
(源泉徴収票・通帳の確認を含む)
がつちゅうじゅん
2月中旬



しせつ けいやくていけつ がつちゅうじゅん
G. 施設との契約締結 2月中旬



けいやくしせつ しょうがくきんかりいれかいし
H. 契約施設より奨学金借入開始
がつ
4月より



ぎふけんかいごふくししとうしゅうがくしんかしつけせいど
I. 岐阜県介護福祉士等修学資金貸付制度
かりいれしんせい ぎふけんしゃかいふくしきょうぎかい
借入申請(岐阜県社会福祉協議会へ)
がつげじゅん
4月下旬



ぎふけんかいごふくししとうしゅうがくしんかしつけせいど
J. 岐阜県介護福祉士等修学資金貸付制度
かりいれけつてい かりいれてつづ
借入決定 借入手続き
ぎふけんしゃかいふくしきょうぎかい がつまつ
(岐阜県社会福祉協議会と) 5月末



ぎふけんかいごふくししとうしゅうがくしんかしつけせいど
K. 岐阜県介護福祉士等修学資金貸付制度
かいめかりいれかいし
1回目借入開始
ぜんきじゅぎょうりょうのうにゅうしめきり
前期授業料納入締切
がつまつじつ
6月末日

2. 出願に関する諸注意

※ 印は、本校所定用紙を使用してください。その他は、該当する書類を提出してください。

◆ 出願必要書類

| 出願書類 | 内容 |
|--|--|
| (1) 入学願書 ※ | 写真を貼ってください。(撮影6ヶ月以内のもの) |
| (2) 志望理由書 ※ | 志望理由を記入してください。 |
| (3) 誓約書 ※ | 記載内容をしっかり読み理解したうえでサインをしてください。 |
| (4) 受験票 ※ | 写真を貼ってください(撮影6ヶ月以内のもの) |
| (5) 郵便振替払込 郵便局にて受験料(25,000円)の振り込み手続きを行い、「郵便振替 請求書兼受領証 貼付票 ※ | 郵便局にて受験料(25,000円)の振り込み手続きを行い、「郵便振替 請求書兼受領証」を貼付票に必ず貼ってください。 |
| (6) 推薦書 ※ | 現在、在籍する学校の校長が発行したもの |
| (7) 母国の高等学校・ 最終学校の 卒業証明書のコピー | 母国における高等学校および最終学校の卒業証明書または卒業 証明書等が日本語または英語以外の場合は、日本語訳を添付してくださ い。(試験当日には原本を持参してください) |
| (8) 母国の高等学校・ 最終学校の 成績証明書のコピー | 母国における高等学校および最終学校の成績証明書 証明書が日本語または英語以外の場合は、日本語訳を添付してください。 (試験当日には原本を持参してください) |
| (9) 日本語能力を証明す る書類 | 出願資格(2)②~④(1頁)に示す試験について、受験したすべての試験 の結果通知書等を提出してください。不合格だった場合についても同様に 提出してください。(試験当日にお返しします。) |
| (10) 日本語学校等の 成績証明書 | 日本国内の日本語学校および日本における最終学校の成績証明書 |
| (11) 日本語学校等の 出席証明書 | 日本国内の日本語学校および日本における最終学校の出席状況が わかるもの(出席率90%以上、ただし特別な事情がある場合に限り80% 以上) |
| (12) 日本語学校等の 卒業証明書 | 日本国内の日本語学校および日本における最終学校の卒業証明書ま たは卒業証書(現在、在籍している学校の卒業見込証明書は不要で す) |
| (13) 在職証明書 | 日本で就職している出願者のみ |

| | |
|----------------------|---|
| (14) パスポートのコピー | みぶんじこう しょういん 身分事項のページと証印のあるすべてのページ (試験当日にはパスポートを持参してください) |
| (15) 在留カードのコピー | りょうめん 両面をコピーしてください (試験当日には在留カードを持参してください) |
| (16) 健康保険証のコピー | りょうめん 両面をコピーしてください (試験当日には健康保険証を持参してください) |
| (17) 留学にかかる 経費計画※ | がいとう けいひしべんほうほう せんたく ひつようじこう きにゆう ていしゆつ 該当する経費支弁方法を選択し、必要事項を記入のうえ提出してください。 くわ ひつよう おう しょうい あわ ていしゆつ い。加えて必要に応じた書類も併せて提出してください。 |
| (18) 預金通帳のコピー | ほんにんめいぎ つうちょう らいにち がんしよていしゆつ ぜん 本人名義のすべての通帳のコピー(来日から願書提出までの全ページ) しけんとうじつ よきんつうちょう じさん (試験当日には預金通帳を持参してください) |
| (19) 返信用封筒 ※ | じゅけんひょう ごうひつうちしよ ふうとう ゆうびんばんごう じゅうしよ しめい きにゆう 受験票・合否通知書用の封筒に郵便番号・住所・氏名を記入のうえ、切手を は 貼ってください。ただし、日本語学校等に在籍する受験生は、在籍校の郵便 ばんごう じゅうしよ がっか しめい きにゆう 番号・住所・学科・氏名を記入してください。 じゅけんひょうよう えん そくたつ えん えん ごうひつうちしよ えん かんいかきとめ えん えん 受験票用：344円(速達260円+84円)・合否通知書用：444円(簡易書留350円+94円) ※ 6月現在の郵便料金です。 |

にほんごがっこう にほん さいしゅうがっこう そつぎょうみこ かた そつぎょうごあらた そつぎょうしょうめいしよ
日本語学校もしくは日本における最終学校を卒業見込みの方は、卒業後改めて、卒業証明書・
せいせきしょうめいしよ しゅつせきしょうめいしよ ていしゆつ そつぎょうじ しゅつせきりつ みまん ばあい にゅうがく
成績証明書・出席証明書を提出してください。卒業時に出席率が90%未満の場合には、入学を
とけ
取り消すことがあります。

◆ 出願上の注意

- にゅうがくがんしよ じゅけんひょう かなら しゃしん は
(1) 入学願書および受験票には必ず写真を貼ってください。
- しよていようし がいとう こうもく くらん きにゆう しゅつがんしよるい ふび
(2) 所定用紙には、該当する項目に空欄がないように記入してください。出願書類に不備があった
ばあい しめきりび とうじつけいんゆうこう とうちやく う つ じゅうぶんちゅうい
場合、または締切日(当日消印有効)までに到着しないものは、受け付けしません。十分注意
してください。
- かいがい ほんごう しょうめいしよるい けつくない ほんごう ていしゆつ にほんこくないほんごう
(3) 海外で発行された証明書類は6ヶ月以内に発行されたものを提出してください。日本国内発行
しょうめいしよるい けつくない ていしゆつ
の証明書類は3ヶ月以内のものを提出してください。
- いちどじゅり しゅつがんしよるい じゅけんりょう りゅう へんかん
(4) 一度受理した出願書類、受験料はいかなる理由があっても返還しません。
- しゅつがん ついかしよるい もと ばあい ちゅうい
(5) 出願にあたり、追加書類を求める場合がありますので、ご注意ください。
- ていしゆつしよるい きよぎ ばあい とうかく とけ
(6) 提出書類に虚偽があった場合は、合格を取り消すことがあります。
- にほんごがっこう ざいせき じゅけんせい ごうひつうち ごうひつうち おくさき あて そうふ ひつこ
(7) 日本語学校等に在籍していない受験生は合否通知を「合否通知の送り先」宛に送付します。引越
とう ごうひつうち おくさき へんごう ばあい すみ れんらく
等で「合否通知の送り先」を変更される場合には、速やかに連絡してください。
- こっかしかくしゅとく けつかくじゅう がいとう もの にゅうがく
(8) 国家資格取得の欠格事由に該当する者は入学できません。

◆ 出願方法

しゅつがんほうほう
しゅつがん ほんごうしよてい しゅつがんようふうとう しょう
出願は本校所定の出願用封筒を使用してください。
ゆうそう ばあい かなら かんいかきとめ そうふ とうじつけいんゆうこう
郵送の場合は、必ず「簡易書留」にて送付してください。(当日消印有効)
ちよくせつほんごうじむきょく きたかん ていしゆつ ばあい うけつけじかん ごぜん じ ごごじ
直接本校事務局(北館)に提出される場合、受付時間は午前9時～午後5時です。
ねん がつ にち どにちしゅくじつ やす
(2024年8月15日および土日祝日は休みです。)

3. 合格後の手続きについて

◆手続き方法

合格者は、入学手続きを12月27日(金)までに終わらせてください。
 入学金200,000円を納入し、併せて学納金納付猶予願、入学のための誓約書、写真1枚および
 住民票を提出してください。提出書類については、本校所定の封筒に入れて郵送するか、事務局
 まで持参してください。なお、期限までに手続きが終わらない場合は、辞退とみなします。ただし、期限
 までの手続きが困難な場合は、ご相談ください。

※2次選抜入試の合格者の期限については、別途お知らせします。

◆学納金について

以下の学納金を、指定期日までに納入してください。

| がっか 学科 | がくねん 学年 | にゅうがくきん 入学金 | じゆぎょうりょう 授業料 | しせつ 施設 せつびひ 設備費 | じっしゅうひ 実習費 | けい 計 | ぶんかつのうにゅう 分割納入 | | |
|---------------------|------------|----------------|-----------------|--------------------------|---------------|---------|-------------------|-----------|-----------|
| | | | | | | | にゅうがくきん 入学金 | ぜんき 前期 | こうき 後期 |
| かいごふくしがっか 介護福祉学科 | 1年 | 200,000 | 650,000 | 50,000 | 50,000 | 950,000 | 200,000 | 375,000 | 375,000 |
| | 2年 | | 650,000 | 50,000 | 195,000 | 895,000 | | 447,500 | 447,500 |

- 入学までに日本語能力試験N2もしくはこれに相当するレベルの試験等に合格した場合には、入学金が50,000円減額され150,000円となります。また、母国で看護大学を卒業した人に対しても、50,000円が減額されます(ただし、それぞれ証明書等で確認ができた者に限り)。
- 学納金は2年間総額1,845,000円となります。
- 入学金を除く学納金は、年度毎の納入です。一括納入の他、前期・後期に分けて納めることもできます。
- 学納金の他、教科書、教材、実習着、予防接種、学生総合共済、国家試験諸費用などが別途必要となります。初年度は8万円程度です。入学時までに6万円を準備してください。
- 施設実習に伴う交通費はすべて自己負担となります。

4. 奨学金制度

施設奨学金以外に次の奨学金制度があります（すべての制度には審査があります）。

| | |
|-------------------------------|---|
| <p>奨学金 新生グループ奨学金</p> | <p>実践力向上奨学金 新生グループでアルバイトをする者のうち、卒業後新生グループに就労することを希望または決定している者で、一定の能力が認められたものに対し給付されます。給付は月に一定時間以上就業した場合に、働いた時間に応じ1万円から3万円が支払われます。ただし、他施設奨学金を受けている者は対象となりません。</p> |
| <p>岐阜県介護福祉士等 修学資金貸付制度</p> | <p>国および岐阜県の補助を受け、岐阜県社会福祉協議会が介護福祉士等の資格取得をサポートする制度です。 対象：卒業後岐阜県内で介護福祉士として従事する方 貸付額：最大168万円（半年毎年2回交付） 内訳：月額 5万円以内 入学準備金 20万円以内（初回のみ） 就職準備金 20万円以内（最終回のみ） 国家試験受験対策費用 4万円以内（年1回） 返還：介護福祉士の資格をとって岐阜県内の施設において継続して5年間介護の業務に従事した場合には返還が免除されます。</p> |

※上記奨学金制度は2024年6月現在の状況です。次年度変更がある場合があります。

5. その他

◆在留資格について

(1) 日本語教育機関等の終了者

すでに来日し、日本国内の日本語教育機関等で学んでいる留学生（在留資格「留学」所持者）の方は、本校入学時点で有効な在留期間があれば、改めて在留資格に関する手続きを行う必要はありません。ただし、在留期間が満了を迎える場合は、必ず入国管理局で更新許可申請の手続きをしてください。

(2) 他の在留資格からの変更希望者

日本国内からの出願であっても、「留学」以外の在留資格を有する方は、「留学」への在留資格変更許可申請が必要です。最寄りの入国管理局へ問い合わせ、在留資格変更の可否と必要な提出書類を確認してから手続きを行ってください。

りゅうがくちゅう ひつよう てつづ

◆ 留 学 中 に 必 要 な 手 続 き な ど に つ い て

- (1) 市町村での住民地届出手続き（在留カードの裏面への記載）
- (2) 国民健康保険の加入（期日までの保険料の納付）
- (3) 年金の加入（免除申請もしくは期日までの保険料の納付）
- (4) 資格外活動許可（アルバイト許可） ※許可がないとアルバイトはできません。
- (5) 住所変更時における郵便局への転居届
- (6) その他手続きおよび支払いの期日内完了
特に市民税・県民税や携帯電話代の支払いの遅延をしないこと。

◆ アルバイトについて

入学後、アルバイトを希望する学生は必ず資格外活動許可申請を行ってください。

アルバイト先の斡旋が必要な場合はご相談ください。

なお、高齢者の施設でアルバイトをする場合には、兼業不可などの条件があるので必ず確認してください。

つうがく りょこう

◆ 通学・旅行などについて

通学定期券が購入できます。片道100 kmを超える場合は、学割が利用できます。

6. オープンキャンパス

オープンキャンパスを実施します。必ずご参加ください

○授業を見学できます。できる限りこちらでお願いします。

| 開催日 | 時間 | 内 容 |
|---------------|---------------------|--|
| 6月17日（月）AM PM | AM 9：30～11：30 | 受付：開始30分前より 内容：学校概要説明 介護福祉学科授業見学 先輩と話そうなど |
| 6月26日（水）AM PM | ※養老鉄道 大垣駅 8：46発 | |
| 7月16日（火）PM | きたごうどえき 北神戸駅 9：00 着 | |
| 7月17日（水）AM | PM 14：00～16：00 | |
| 8月8日（木）AM PM | ※養老鉄道 大垣駅 13：25発 | |
| 8月29日（木）AM PM | きたごうどえき 北神戸駅13：39 着 | |

○どうしても平日がむずかしい方へ

| 開催日 | 時間 | 内 容 |
|-------------|--|--|
| 6月16日（日） | PM 14：00～16：00 ※養老鉄道 大垣駅 13：25発 北神戸駅13：39 着 | 受付：開始30分前より 内容：学校概要説明 校舎見学 希望学科体験授業など |
| 7月21日（日） | | |
| 8月4日（日） | | |
| 8月12日（月・振休） | | |
| 8月25日（日） | | |

①お申し込み方法

事前に電話、Faxまたはホームページより、事務局までお申し込みください。ご同伴者も歓迎します。
お申し込みの際には、住所・氏名・年齢・電話番号・参加希望日・参加時間（AM・PM）・在学または卒業学校名・ご同伴者の有無・人数をお知らせください。

②場所 本校南館

③持ち物 筆記用具

④本校までの交通案内

JRをご利用の方は大垣駅で下車し、改札を出てください。その後、養老鉄道大垣駅に入場。
「揖斐行き」に乗車し、「北神戸」駅下車（15分ほど乗車）。揖斐駅方面よりお越しの方は、「美濃本郷」駅下車。駅からは、本校の送迎車をご利用ください。

7. 個別進路相談・学校見学

いずれのオープンキャンパスにも参加できない場合、個別進路相談や学校見学を受け付けています。
希望者は事前に電話にて、お申し込みください。ご同伴者も歓迎します。

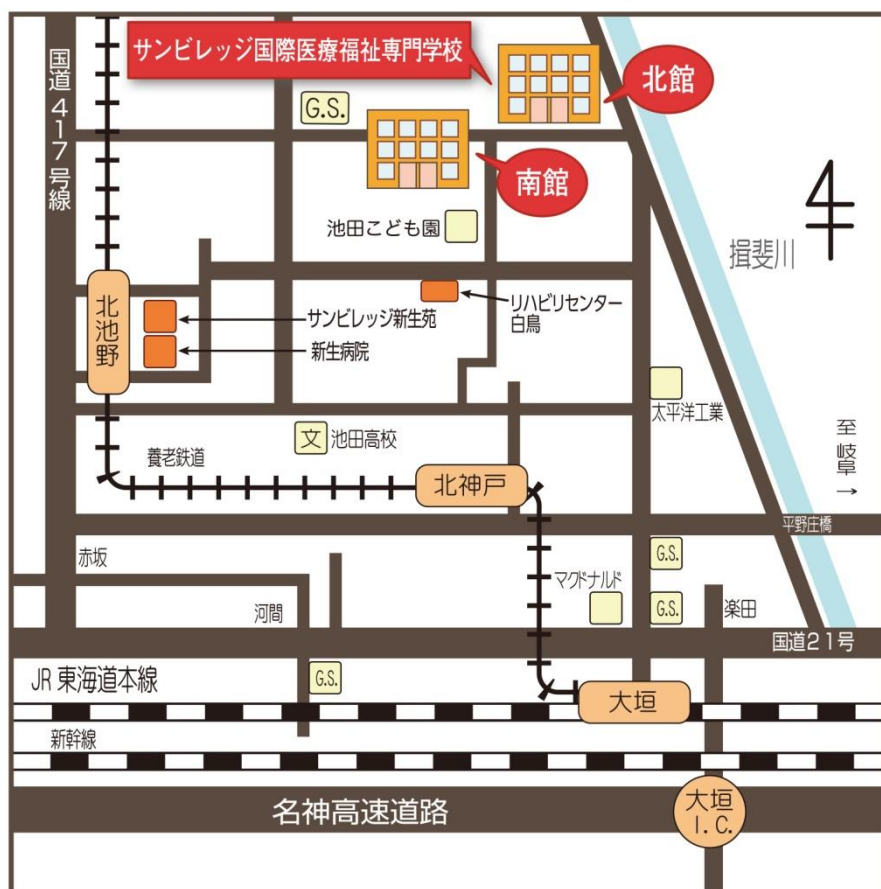
お申し込みの際には、住所・氏名・年齢・電話番号・相談内容・参加希望日時・参加時間（AM・PM）
在学または卒業学校名・ご同伴者の有無・人数をお知らせください。

【申込先】Tel 0585-45-2220
Fax 0585-45-0188
<http://www.sunvi-college.jp/>



オープンキャンパス申込フォーム

※オープンキャンパスおよび個別進路相談・学校見学到遠方よりお越しの場合には、初回に限り交通費の補助があります。詳しくは、ホームページのオープンキャンパスページをご覧ください。



こくさいいりょうふくしせんもんがっこう
サンビレッジ国際医療福祉専門学校

〒503-2413

ぎふけんいびぐんいけだちょうしろとり ほんち
岐阜県揖斐郡池田町白鳥104番地

TEL 0585-45-2220

FAX 0585-45-0188

E-mail : college@shinsei-kai.or.jp

<http://www.sunvi-college.jp/>

